

# NEW KING 10






## DATOS TÉCNICOS

- Potencia Global Máx - Mín: 9,9 - 4,8 Kw
- Potencia nominal Máx - Mín: 8,61 - 4,32 Kw
- Rendimiento Máx - Mín: 90 - 87%
- Volumen calefactable: 185m<sup>3</sup>
- Consumo horario Máx - Mín: 1,9 - 0,9 kg/h
- Consumo Eléctrico Máx - Mín: 300 - 60 w
- Peso: 98kg
- Capacidad del depósito: 15Kg
- Autonomía Máx - Mín: 16,5h - 7.5h
- Diámetro de aspiración de aire: 60mm
- Diámetro de salida de humos: 80mm
- Ventilación Forzada: 1x400
- Acceso fácil a mantenimiento
- Control automático de regulación
- Doble sistema de limpieza
- Nuevo Diseño Quemador
- Quemador hueso compatible
- Sistema cristal limpio
- Sistema doble cámara
- Sistema de modulación
- Sistema de seguridad Sobrecarga eléctrica
- Sistema seguridad sobre temperatura
- Programable 24horas - 7 días

A+



### Colores disponibles

-  REF: ESA61032 | EAN: 8436572630307
-  REF: ESA61030 | EAN: 8436572630314
-  REF: ESA61031 | EAN: 8436572630321

### Mando a distancia incluido

WiFi Opcional - Ref: RE610002

### Opción a canalización

Vídeo explicativo en nuestro canal de Youtube  
[-bit.ly/EiderBiomasaYoutube](https://bit.ly/EiderBiomasaYoutube)

